

REPORTE ELECTORAL 2020

ELECCIONES LOCALES HIDALGO Y COAHUILA

1º DE NOVIEMBRE, 2020



El 18 de octubre se renovaron **25 diputaciones locales en Coahuila y 84 ayuntamientos en Hidalgo**, después de que el INE aplazara los comicios por la pandemia Covid-19.



Fuente: elaboración propia con información del INE.

MR: mayoría relativa
RP: representación proporcional
PM: primera minoría



Numeralia

Entidad	Electores registrados	% nacional
Coahuila	2,220,746	2.47
Hidalgo	2,186,338	2.43



4.4 millones de electores, equivalente al 5% de la lista nacional.

Fuente: elaboración propia con información del INE, corte al 11 de septiembre de 2020.



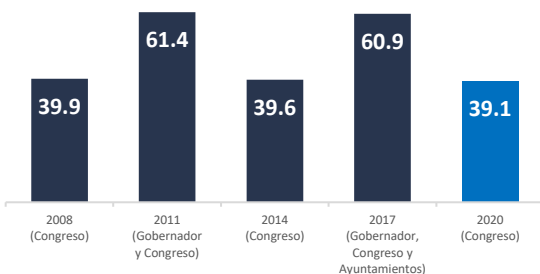
Se instalaron más de 7 mil casillas, con 94 urnas electrónicas

Entidad	Casillas aprobadas	Con urna electrónica
Coahuila	3,828	54
Hidalgo	3,874	40

Participación ciudadana

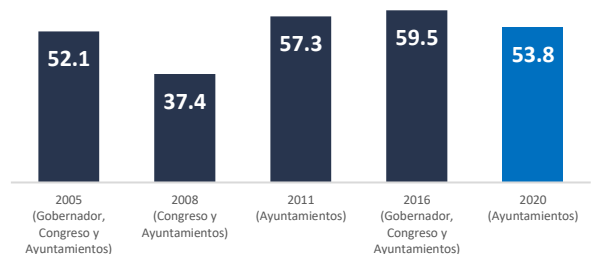
% en las últimas cinco elecciones

Congreso local, Coahuila



% en las últimas cinco elecciones

Ayuntamientos, Hidalgo



Fuente: Elaboración propia con información del Instituto Electoral del Estado de Coahuila y el Instituto Estatal Electoral de Hidalgo. Consulta realizada el 26 de octubre de 2020.

Nota: Se registran los resultados de las elecciones para renovar el Congreso local en el caso de Coahuila y para ayuntamientos en el caso de Hidalgo; pero hay procesos electorales en los que también se eligieron otros cargos. En esos casos, se indican abajo del año de la elección.

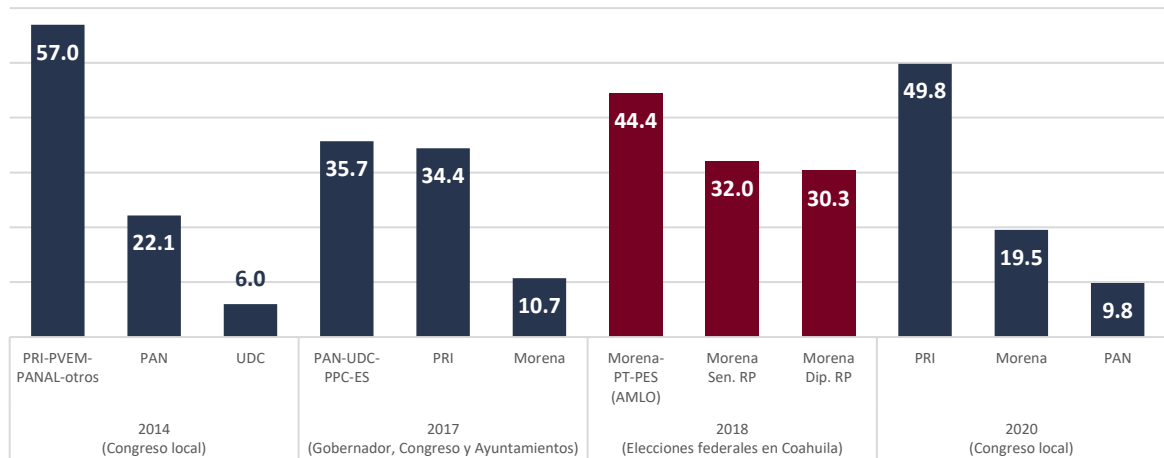




Desempeño electoral de las tres principales fuerzas políticas

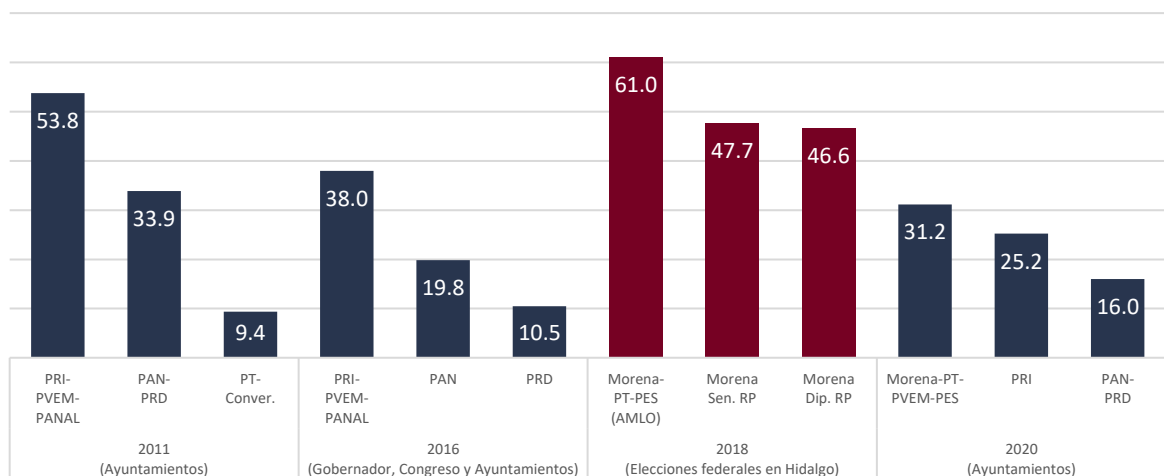
Coahuila

Votación de los tres principales partidos/coaliciones en las últimas elecciones locales para renovar el congreso estatal
(Incluye votación de Morena en elecciones federales 2018)



Hidalgo

Votación de los tres principales partidos/coaliciones en las últimas elecciones locales para renovar los ayuntamientos
(Incluye votación de Morena en elecciones federales 2018)



Fuente: Elaboración de Integralia con información del Instituto Electoral del Estado de Coahuila, el Instituto Estatal Electoral de Hidalgo y del Instituto Nacional Electoral. Consulta realizada el 26 de octubre de 2020.

Nota: La gráfica registra los resultados de las elecciones para renovar el Congreso local en Coahuila y ayuntamientos en Hidalgo; pero hay procesos electorales en los que también se eligieron otros cargos. En esos casos, se indican abajo del año de la elección.





Coahuila Congreso local

El gran ganador es el gobernador Miguel Ángel Riquelme (2017-2023) pues tendrá un congreso con amplia mayoría de su partido, probablemente liderado por Eduardo Olmos Castro, uno de sus operadores políticos más cercanos. El ascenso de Olmos Castro lo podría posicionar como aspirante a la gubernatura por el PRI en 2023.

Los conflictos internos de Morena lo debilitaron. Desde antes del proceso comicial, las pugnas entre la dirigencia del partido, el delegado estatal y legisladores de la entidad ya habían mermado la operación del partido, pero la definición de las candidaturas plurinominales agudizó los problemas. Además de las pugnas entre grupos locales, otro grupo encabezado por el senador Armando Guadiana Tijerina acusó traiciones entre grupos.

El PAN fue el principal perdedor: fue relegado a tercera fuerza y no logró ganar ni un distrito en Torreón, considerado el bastión panista en la entidad. Apenas en 2017 el PAN estuvo cerca de ganar el gobierno del estado.

Las elecciones también trajeron consigo la pérdida de registro de tres de los cuatro partidos políticos locales: Unidos, encabezado por Rubén Humberto Moreira Guerrero, hijo de Humberto Moreira; el Partido de la Revolución Coahuilense, dirigido por Abundio Ramírez Vázquez; y el Partido Emiliano Zapata, la Tierra y su Producto, dirigido por José Luis López Cepeda, líder de la Unión Nacional de Trabajadores Agrícolas (UNTA).



Distribución del poder político después de la elección

Partidos políticos



Nacionales



Locales

“ En la contienda se registraron sólo dos candidaturas independientes. Ninguno ganó.”

Distribución del poder político Gobernador



Miguel Ángel Riquelme Solís (2017-2023)

* También participaron en la coalición el Partido Socialdemócrata Independiente, Partido Joven, Partido de la Revolución Coahuilense y el Partido Campesino Popular.

Ayuntamientos (2019-2021)

Coalición	Total	% Total
PRI-PVEM-PANAL	18	47.4
PAN-UDC-MC	15	39.5
Morena-PT-PES	4	10.5
PRD	1	2.6

Fuente: elaboración propia con información del Instituto Electoral del Estado de Coahuila.

Congreso local (LXII Legislatura, 2020-2023)

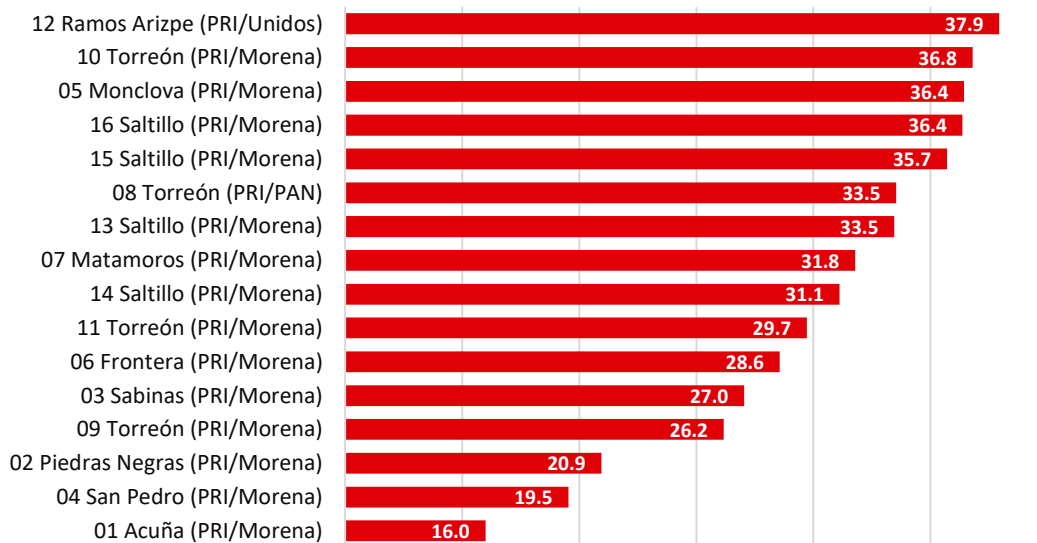
Partido	Total	%
PRI	16	64
Morena	4	16
PAN	3	12
PVEM	1	4
UDC	1	4



Competitividad electoral

Por distrito, elección del Congreso local (2020)







Diferencia porcentual entre el ganador y segundo lugar



Fuente: Elaboración de Integralia con información del Instituto Electoral del Estado de Coahuila. Cómputos distritales. Consulta realizada el 23 de octubre de 2020.

Ganadores y perdedores

Integración legislatura

	LXI Legislatura (2018-2020)	LXII Legislatura (2020-2023)*	Balance
	10	16	+6
	9	3	-6
	3	1	-2
	2	4	+2
	1		-1
	0	1	+1

Fuente: Elaboración de Integralia con información del Instituto Electoral del Estado de Coahuila. Consulta realizada el 21 de octubre de 2020.

*La integración se calculó con base en los cómputos distritales.



Hidalgo Ayuntamientos

El PRI es el ganador de la contienda. A pesar de que se posicionó como segunda fuerza por el número de votos recibidos (25%), ganó más presidencias y las más relevantes, entre ellas Pachuca, Mineral de la Reforma, Tulancingo, Tepeji del Río, Cuautepec y Zempoala.

Morena también es ganador porque pasará de gobernar siete a diez municipios. Sin embargo, los ayuntamientos que ganó son de segundo orden de importancia. El PAN es el perdedor: de 15 ayuntamientos que hoy controla, pierde cuatro, entre los más significativos Pachuca y Mineral de la Reforma, que concentran la mayor población del estado.

Otro ganador es el gobernador Omar Fayad. Dos de sus principales operadores políticos serán alcaldes en los municipios de mayor proyección: Sergio Baños Rubio, en Pachuca; e Israel Félix Soto, en Mineral de la Reforma. Ambos se perfilan como aspirantes a la gubernatura en 2022.

Aunque Morena se convirtió en la primera fuerza de la entidad por el número de votos obtenidos (31%), perdió las principales ciudades: Pachuca, Mineral de la Reforma, Tulancingo, Huejutla y Tula de Allende. Destaca la derrota del candidato a la capital, Pablo Vargas González, muy cercano al secretario de Hacienda, quien es oriundo de Hidalgo. Se comenta que esa derrota podría complicar la eventual aspiración de Arturo Herrera Gutiérrez de ser candidato a gobernador en 2022.

El Grupo Universidad es otro de los perdedores con los comicios de 2020. El encarcelamiento de su dirigente Gerardo Sosa Castelán por lavado de dinero, poco antes de las elecciones, se interpretó como un mecanismo para desactivarlo políticamente; sin embargo, al hacerlo también acotaron a sus operadores políticos. Ningún dirigente relevante de este grupo logró ganar la elección; en el último minuto, Damián Sosa, hermano de Gerardo, perdió Tulancingo, el tercer municipio más grande de Hidalgo. El Grupo Universidad se alió a Morena en 2018, pero la detención de Sosa rompió esa alianza; se espera un reacomodo de los grupos internos, ganando influencia aquellos considerados fundadores del partido.



Distribución del poder político después de la elección

Partidos políticos



Nacionales



Locales



En la contienda se registraron 38 planillas ciudadanas para ayuntamientos. Sólo ganó Joel Elías Paso en Tecozautla.

Distribución del poder político

Gobernador



Omar Fayad
(2016-2022)

Fuente: elaboración propia con información del Instituto Estatal Electoral de Hidalgo

Congreso local (LXIV Legislatura, 2018-2021)

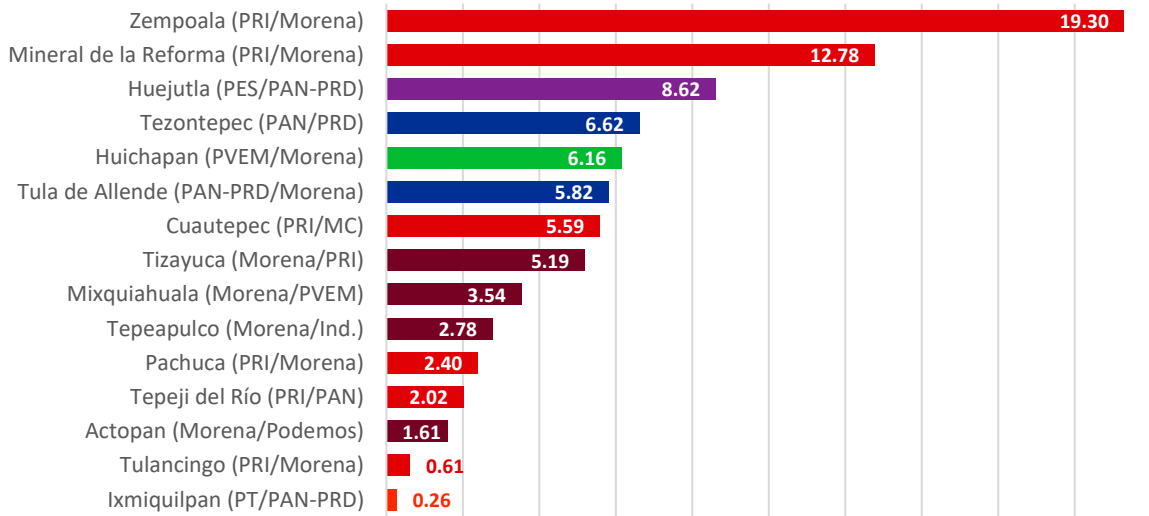
Partido	Total	% Total	Partido	Total	% Total
Morena	17	56.7	PT	1	3.3
PRI	5	16.7	PES	1	3.3
PAN	3	10	PRD	1	3.3
PANAL	2	6.7			



Competitividad electoral

Elección de ayuntamientos (2020)

Diferencia porcentual entre el ganador y segundo lugar en los 15 municipios más poblados de Hidalgo



Fuente: Elaboración de Integralia con información del Instituto Estatal Electoral de Hidalgo.

Ganadores y perdedores

Distribución de ayuntamientos en Hidalgo

	(2016-2020)	(2020-2023)	Balance
*	30	33	+3
**	15	11	-4
***	10	7	-3
****	7	10	+3
	6	5	-1
	5	3	-2
	4	5	+1
	3	4	+1
	3	3	0
	1	1	0
	0	2	+2

Fuente: Elaboración de Integralia con información del Instituto Estatal Electoral de Hidalgo. Consulta realizada el 26 de octubre de 2020.

Nota: La integración se calculó con base en los cómputos distritales. *14 ayuntamientos los gobernaría la coalición PRI-PVEM-PANAL. ** 5 ayuntamientos los gobernaría el PAN. *** 4 ayuntamientos los gobernaría la coalición Morena-PVEM-PT-PES.



Reflexiones

Los resultados de las elecciones se encuentran en los márgenes de la normalidad. La participación ciudadana fue de casi 40% en Coahuila, el mismo nivel registrado en otras elecciones legislativas. En Hidalgo, fue de casi 54%, un nivel de participación que se encuentra en el rango de otros años, incluso supera la participación registrada en 2005 y 2008 (52.1 y 37.4%, respectivamente). Con relación a los principales actores políticos, en ambos estados tampoco hubo sorpresas. Tal como ha sucedido en los últimos procesos electorales, la disputa electoral se centró en tres partidos: PRI, PAN y, recientemente, Morena.

Hay dos aspectos novedosos en los comicios 2020. El uso de 94 urnas electrónicas, apenas el 1.2% de las casillas instaladas, que funcionaron correctamente y brindaron resultados de forma inmediata. También es la primera elección en México con protocolos especiales de distanciamiento social y medidas sanitarias especiales, lo que demostró que es posible llevar a cabo procesos electorales en el contexto actual de crisis sanitaria. Se espera que el INE realice estudios y evaluaciones de la urna electrónica y de las disposiciones sanitarias, con el fin de determinar el nivel de éxito y las medidas correctivas que hubiera lugar.

Si bien es cierto los resultados de la jornada electoral fueron mixtos para Morena (en Coahuila obtuvo el segundo lugar con 19.5% de los votos –casi 10 puntos arriba a la última votación de 2017– y en Hidalgo tomó la delantera con 31%), se comprueba que, sin López Obrador en la boleta, disminuye la capacidad de Morena para atraer votantes.

El PRI demostró que aún puede ganar elecciones en los distritos y municipios donde tiene base territorial. Cabe resaltar que los buenos resultados del tricolor se dieron en dos entidades con gobernadores bien evaluados, lo cual no es común en el resto del país.

El PAN es el perdedor de la contienda. En Coahuila dilapidó el avance que había logrado en los últimos años y fue relegado a la tercera posición, después de Morena. En Hidalgo, el PAN obtuvo 16% de los sufragios, casi cuatro puntos menos a los recibidos en 2016 (19.8%) y la mitad a la votación captada en 2011 (33.9%).

En Hidalgo se puede gestar un conflicto post-electoral pues en cinco municipios prevaleció un ambiente de violencia (Zacualtipán, Xochiatipan, San Agustín Metzquititlán, Ixmiquilpan y Pacula). Además, hay una alta impugnación de resultados, que se agravaron después de los cómputos finales, sobre todo por la desconfianza generada por el caso de Tulancingo que terminó cambiando el partido ganador (pierde Morena y triunfa el PRI).



Somos una empresa de consultoría en riesgo político, conflictividad social y planeación estratégica.

Este documento es de difusión pública. Para más información sobre nuestros productos y servicios, contactar a denise.canto@integralia.com.mx

COORDINADORES DEL REPORTE

Luis Carlos Ugalde
Said Hernández Q.

COLABORADORES

Andrea Molina
Carlos E. Ramos
Ximena Mata

DISEÑO

Ana Padilla



@Integralia_Mx



www.integralia.com.mx



(55) 5280 1347



Insurgentes Sur 1647-702 Col. San José Insurgentes, 03900 CDMX