



**LaEncuesta
mx**

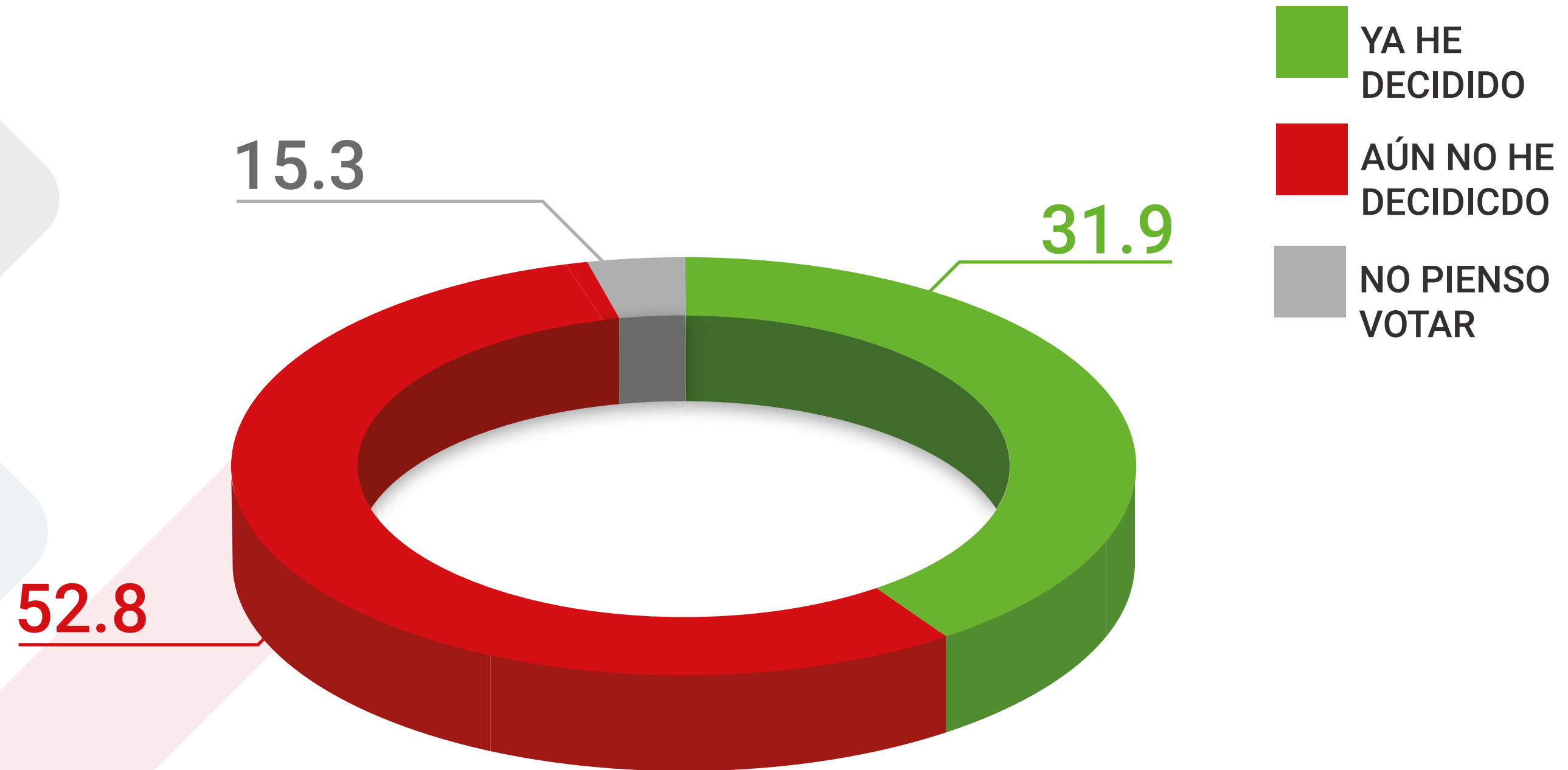
PRESIDENCIABLES

2024

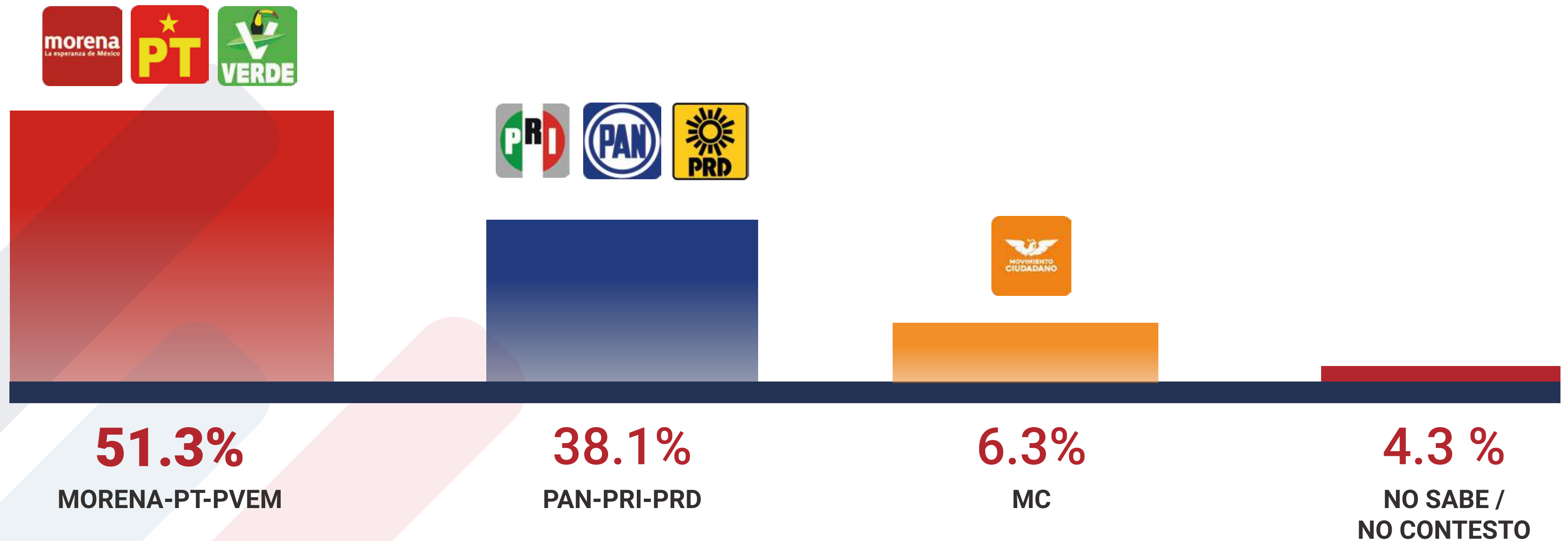
1 de noviembre 2023



Sí hoy fuera la elección de presidente de México, ¿usted ya tiene definido por quién votaría?



Careo 1. Si hoy fueran las elecciones para la presidencia de México, ¿por cuál partido o alianza votaría?



+52 55 5351 0917

@LaEncuesta_MX

contacto@laencuesta.mx

Careo 2. Si hoy fueran la elecciones para la presidencia de México, ¿por cuál candidato votaría?



48.9%

CLAUDIA
SHEINBAUM



36.4%

XÓCHITL GÁLVEZ



8.3%

SAMUEL GARCÍA



2.2%

EDUARDO
VERÁSTEGUI

4.2%
NO SABE /
NO CONTESTO

+52 55 5351 0917

@LaEncuesta_MX

contacto@laencuesta.mx

Careo 3. Si hoy fueran la elecciones para la presidencia de México, ¿por cuál candidato votaría?



+52 55 5351 0917

@LaEncuesta_MX

contacto@laencuesta.mx

¿Quién preferiría que fuera el o la candidata de MC a la presidencia de México 2024?



69.3%

MARCELO EBRARD

24.9%

SAMUEL GARCÍA

5.8%

NO SABE /
NO CONTESTO

+52 55 5351 0917

@LaEncuesta_MX

contacto@laencuesta.mx

Metodología


Encuesta telefónica con representatividad nacional, consistente en 1,800 entrevistas a personas mayores de 18 años que cuentan con teléfono celular personal. El diseño muestral es probabilístico. El levantamiento de la información se llevó a cabo en el periodo comprendido del 28 al 31 de octubre 2023.

Técnica de recolección de datos: Los números telefónicos fueron seleccionados mediante muestreo sistemático con marcado aleatorio a partir de una base de números celulares, generada con base en el Plan Nacional de Numeración (Instituto Federal de Telecomunicaciones), a través del sistema queXS tecnología CATI (Computer Assisted Telephone Interview) sobre un servidor VOIP Asterisk. De este modo se asegura que cada uno de los números telefónicos celulares de la base de datos tenga la misma probabilidad de ser seleccionado. El software utilizado para el procesamiento de la información es IBM SPSS 27.0 09 y Microsoft Excel 2016.

El margen de error teórico es de ± 3.5 puntos porcentuales con un nivel de confianza estadística del 95%. La tasa de rechazo general de la entrevista fue de 49%.

Este instrumento sólo tiene validez para expresar las preferencias de la población objetivo y en el periodo de levantamiento de datos indicado.

 +52 55 5351 0917

 @LaEncuesta_MX

 contacto@laencuesta.mx

MANTENTE EN CONTACTO Y
RECIBE NUESTRAS ENCUESTAS
PERIÓDICAMENTE

CONTACTO



LaEncuesta
.mx

 +52 55 5351 0917

 contacto@laencuesta.mx

 www.laencuesta.mx

Suscríbete a nuestros
canales de difusión en:

 [Telegram](#)

 [Whatsapp](#)

 [@LaEncuestaMx](#)

 [@LaEncuesta_Mx](#)

 [LaEncuesta.Mx](#)